

# ПАСПОРТ РЕГИОНА: ЛИПЕЦКАЯ ОБЛАСТЬ



Название: **Липецкая область**

Административный центр: **г. Липецк**

Глава администрации Липецкой области: **Королев Олег Петрович**

Губернатор Липецкой области: **Гулевский Михаил Владимирович**

Дата образования области: 6 января 1954 года.

В соответствии с действующим законодательством в сфере местного самоуправления Липецкой области образовано 331 муниципальное образование - в границах территорий 18-ти районов и двух городов областного значения (Липецк и Елец), более 1600 населенных пунктов объединены в 305 сельсоветов.

## 1. ОСНОВНЫЕ АДМИНИСТРАТИВНО ТЕРРИТОРИАЛЬНЫЕ ЕДИНИЦЫ.

Районы Липецкой области:

- Воловский район
- Грязинский район
- Данковский район
- Добринский район
- Добровский район
- Долгоруковский район
- Елецкий район
- Задонский район
- Измалковский район
- Краснинский район
- Лебединский район
- Лев-Толстовский район
- Липецкий район
- Становлянский район
- Тербунский район
- Усманский район
- Хлевицкий район
- Чаплыгинский район

Городские населенные пункты Липецкой области:

- Липецк
- Елец
- Данков
- Грязи
- Задонск
- Лебединь
- Усмань
- Чаплыгин (Раненбург)

## 2. ГЕОГРАФИЧЕСКОЕ ПОЛОЖЕНИЕ

Центральная часть европейской территории России на пересечении важнейших транспортных магистралей страны, в 400 км на юг от Москвы. Липецкая область граничит с Воронежской, Курской, Орловской, Тульской, Рязанской, Тамбовской областями.

**Территория области** - 24,1 тыс. км<sup>2</sup>  
Протяженность области:  
с севера на юг - 200 км,  
с запада на восток - 150 км.  
Общая протяженность границ - 900 км.

**Климат** умеренно - континентальный с умеренно холодной зимой и теплым летом.

**Население** - 1 млн. 185,4 тысячи человек.

**Липецк** - административный, промышленный, культурный и курортный центр области.



**Елец** - один из древнейших городов России, основанный предположительно в 968 году при киевском князе Владимире Святославовиче, как центр удельного княжества, и упомянутый впервые в Никоновской летописи как существующий. Город с героической историей, богатыми духовными и культурными традициями. Имеет развитую промышленность.

**Грязи** - перекресток крупных железнодорожных магистралей с севера на юг и с запада на восток, обеспечивающих доступ к рынкам центральных и отдаленных регионов России и стран СНГ.

**Задонск** - один из монастырских центров Черноземья, неразрывно связанный с именем святителя Тихона Задонского.

## 3. ЗЕМЕЛЬНЫЕ И МИНЕРАЛЬНО-СЫРЬЕВЫЕ РЕСУРСЫ

Преобладающие типы почв - черноземы, которые занимают свыше 85 процентов всей территории. Земельный фонд - 2404,7 тыс. га.

Полезные ископаемые области представлены 300 месторождениями: известняки, доломиты, песок, глины, цементное сырье. По запасам карбонатного сырья область занимает первое место в РФ. Значительны залежи торфа. Большой известностью в стране пользуются Липецкие минеральные источники и лечебные грязи, обнаруженные в 1871 году.

## 4. СОЦИАЛЬНО - ДЕМОГРАФИЧЕСКИЕ ПОКАЗАТЕЛИ

Численность населения Липецкой области на 01.01.2005 г. составила 1189,9 тыс. человек и по сравнению с данными Всероссийской переписи населения 2002 г. уменьшилась на 32,5 тыс. человек. Сокращение численности населения происходило в основном из-за естественной убыли (8,5 на 1000 человек населения в 2005 г.; по России данный показатель составил 5,9).

Смертность в последние годы стабильно превышает рождаемость в два и более раза: число умерших на 1000 человек населения в 2005 г. составило 18,3 (по России данный

показатель составил 16,1, по ЦФО – 17,4), число родившихся на 1000 человек населения в 2005 г. составило 9,4 (по России данный показатель составил 10,2, по ЦФО – 8,9).

Другим фактором, влияющим на процессы снижения численности населения области, является сложившаяся в последние годы недостаточная миграционная активность. За последние 10 лет миграционный прирост населения области сократился практически в 7 раз: с 6177 человек в 1996 году до 1152 человек в 2005 году.

Плотность населения области относительно высокая и составляет 49,8 человек на кв. км, что значительно выше, чем в среднем по РФ (8,4), и выше, чем в среднем по ЦФО (42,0). Липецкая область среди 5-и регионов Центрально-Черноземного экономического района, по населению— занимает 4-е место и 45-е в России. По плотности населения

Липецкая область — 17-й регион в РФ (без Москвы и С-Петербурга), а по уровню урбанизации (уд. вес городского населения — 65 %) — 54-е (без авт. округов). По этим двум показателям ЛО занимает 2-е место в ЦЧЭР. (2005).

Потребность в работниках, заявленная организациями в органы государственной службы занятости, в последние годы возрастает, чел.

Годы	1995	1996	1997	1998	1999	2000	2001	2002	2003	2004	2005
Чел.	3339	2402	3650	1950	4538	6612	6320	5455	6664	4520	4607

Однако одновременно с этим сохраняется высокий потенциальный резерв рынка труда: лица трудоспособного возраста, которые не заняты в экономике и не учатся, составляют 106,1 тыс. человек.

Сохраняется престижность общего среднего образования: в 2004 г. 64% выпускников основной школы продолжали обучение в средней школе. Число выпускников 11-х классов в сельских школах увеличилось по сравнению с 2003 годом на 2% и достигло 4370 человек

Возрастает количество новых специальностей в высших и средних специальных учебных заведениях области. Успешно развивается система непрерывного образования.

Область отличается относительно высоким трудовым потенциалом с положительной динамикой трудоспособного населения и определенными резервами для его роста.

Численность трудовых ресурсов за 2004 г. составила в среднем за год 737,3 тыс. человек, или 61,4% от общей численности населения Липецкой области.

В их составе: 696,7 тыс. человек (94,5%) - трудоспособное население в трудоспособном возрасте; 39,4 тыс. человек (5,3%) - лица старше трудоспособного возраста и подростки, занятые в экономике; 1,2 тыс. человек (0,2%) - иностранные трудовые мигранты.

Трудоспособное население в трудоспособном возрасте на 01.01.2004 г. составило 724,1 тыс. человек, или 60,3% от общей численности населения области (Российская Федерация - 62,3%; ЦФО - 61,9%).

За период 1970 - 2004 гг. численность трудоспособного населения в трудоспособном возрасте увеличилось примерно на 80 тыс. человек, или на 12%.

За период 1989 - 2002 гг. численность трудоспособного населения увеличилась на 35 тыс. человек (примерно на 5%) при общем снижении численности населения (на 1,4%), снижении населения в возрасте моложе трудоспособного (на 24%) и увеличении населения в возрасте старше трудоспособного (на 5 %).

В этом процессе положительную роль сыграл миграционный приток трудоспособного населения. Следствием такой динамики численности трудоспособного населения, а также структурных сдвигов в возрастном составе населения, доля населения в трудоспособном возрасте колебалась за период 1970 - 2004 гг. в интервале 52,8 - 60,3 %.

Среднедушевые денежные доходы выросли на 21 процент. На треть увеличилась заработная плата и составила в среднем по области 9628 рублей, при этом покупательная способность возросла на 16 процентов. Обработывающие предприятия, без учета черной металлургии, увеличили производство продукции на треть. Объем отгруженной с начала года продукции на треть превысил уровень соответствующего периода прошлого года и составил 38 млрд. рублей.

По данным Всероссийской переписи населения 2002 года данные о численности населения по полу и возрасту и отдельным возрастным группам по Липецкой области следующие:

	Мужчины и женщины	Мужчины	Женщины	Мужчин на 1000 женщин
Все население	12134499	556285	657214	846
В т.ч. в возрасте 0-4	47489	24575	22914	1072
5-9	54264	27977	26287	1064
10-14	82295	42394	39901	1062
15-19	96608	46999	49609	947
20-24	81183	39495	41688	947
25-29	81983	40768	41215	989
30-34	79767	39718	40049	992
35-39	85804	42225	43579	969
40-44	107906	53016	54890	966
45-49	98831	47977	50854	943
50-54	86280	40654	45626	891
55-59	44795	19526	25269	773
60-64	78826	31834	46992	677
65-69	60446	23516	36930	637
70-74	60032	20824	39208	531
75-79	39280	10132	29148	348
80-84	15608	2957	12651	234
85-89	8145	1209	6936	174
90-94	3202	343	2859	120
95-99	473	45	428	105
Население Липецка	506114	232394	273720	849
< трудоспособного	82458	42782	39676	1078
Трудоспособные	323010	157318	165692	949
> трудоспособного	100521	32239	68282	472

Индекс физического объема промышленного производства в Липецкой области за последние 9 месяцев 2006 года составил 112%, объем инвестиций в основной капитал увеличился почти на четверть и превысил 26 млрд. рублей, что выше консолидированного бюджета области за год. Больше, чем за аналогичный период прошлого года, выпущено резиновых и пластмассовых изделий, пищевых продуктов, машин и оборудования, продукции металлургии и химической отрасли.

Внешнеторговый оборот составил 110%. Сдано в эксплуатацию более 282 тыс. квадратных метров жилья (прирост 14%). Оборот розничной торговли вырос на 19%. В результате применения интенсивных технологий в агропромышленном комплексе региона, реализации целевых программ господдержки растениеводства и животноводства сельские труженики региона добились впечатляющих результатов: рекордных для страны показателей сбора и переработки сахарной свеклы, третьего места в России по урожайности зерновых.

Среднедушевые денежные доходы населения выросли на 34%, среднемесячная заработная плата - на 25%. При этом реальные располагаемые доходы населения впервые за последние 15 лет увеличились на 22%. Жители региона стали значительно больше тратить на приобретение недвижимости и откладывать на сберегательные счета в банках.

Итоги социально-экономического развития Липецкой области в первом квартале текущего 2007 года подвели специалисты регионального органа Госстата. Сохраняются устойчивые темпы роста промышленного производства - 114 процентов, продукции сельского хозяйства - 107 процентов, оборота розничной торговли - 121 процент.

Внешнеторговый оборот вырос на 44 процента, преодолев отметку в один млрд. долларов. Зарубежным потребителям отправлено товаров на 939 млн. долларов, что почти наполовину превышает прошлогодний показатель, импорт вырос на 15 процентов.

Подтверждением успешного развития животноводства стали рост производства мяса - на 15 процентов, повышение отдачи молочного стада.

В целом на государственную поддержку АПК потрачено 523 млн. рублей, в том числе из областного бюджета - 262 млн. рублей (в 2,6 раза больше, чем за первый квартал прошлого года). Вместе с тем эффективно, с прибылью к концу первого квартала работал лишь 61 процент липецких предприятий.

По информации областного управления экономики, в течение 2007 года в рамках областных законов и программ промышленным предприятиям региона для организации новых производств, выпуск конкурентоспособной высококачественной продукции на конкурсной основе планируется предоставить государственную поддержку в сумме около одного млрд. рублей.

Доходы консолидированного бюджета Липецкой области за первые три месяца 2007 года составили 5,6 млрд. рублей, однако в областную казну недополучено свыше 750 млн. рублей. Среди основных причин специалисты Управления финансов Липецкой области называют снижение налоговых поступлений от ОАО "НЛМК", а также растущую недоимку по налогам в муниципальные бюджеты. Разработан план дополнительных финансовых поступлений в территориальный бюджет, который даст около одного млрд. рублей дополнительных доходов.

## **5. СОЦИАЛЬНО - ЭКОНОМИЧЕСКИЕ ПОКАЗАТЕЛИ**

Основной стратегической задачей в трудовой сфере на перспективный период является сохранение и поддержание относительно высокого трудового потенциала области. Среднегодовая численность занятых в экономике области в 2004 г. составила 543 тыс. человек.

Уровень занятости населения - 73,6% всех трудовых ресурсов области.

Из занятого населения примерно 402 тыс. человек (74%) работало в городской местности, 141 тыс. человек (26%) - в сельской местности.

В динамике численности занятых в долгосрочной ретроспективе в целом, преобладает тенденция стабильной занятости населения.

Экономика Липецкой области, несмотря на сложность и противоречивость процессов, происходящих в российском обществе, характеризуется динамичным поступательным развитием.

К моменту образования области (1954 год) территория располагала благоприятными возможностями для развития промышленного и сельскохозяйственного производства, других отраслей экономики. В 1954 году население области составляло 1 млн. 85 тыс. человек, в сельской местности его проживало в 3 раза больше, чем в городской. Промышленное производство было, в основном, сосредоточено в г. Липецке. Здесь работали Новолипецкий металлургический завод, "Свободный Сокол", тракторный завод.

Посевные площади сельскохозяйственных культур составляли 1 млн. 300 тыс. гектаров и около 100 тыс. гектаров - пастбища. Валовой сбор основных культур был очень низок: зерновых - 512 тыс. т, сахарной свеклы - 232 тыс. т, овощей - 65 тыс. т. В хозяйствах всех категорий имелось около 152 тыс. коров, 225 тыс. голов свиней и производилось 63 тыс. т мяса, 242 тыс. т молока, 112 млн. штук яиц. Урожайность зерновых составляла 5,4 ц с гектара, низкой была и продуктивность животноводства.

В этот период были определены первоочередные задачи социально-экономического развития области. Росло и развивалось транспортное хозяйство, строились жилые дома, дороги, трамвайные линии, вводились новые автобусные маршруты.

В результате повышения эффективности производства и роста производительности труда экономика области, уверенно набирая темпы, успешно продвигалась вперед.

К началу 60-х годов численность работающих в отраслях экономики увеличилась на 47% и составила 328 тыс. чел. Объем промышленного производства возрос в 1,8 раза, инвестиций в основной капитал - в 4,8 раза, объем перевозок всеми видами транспорта - в 2,4 раза. Производство сельскохозяйственной продукции возросло в 1,5-2 раза.

В 80-ые годы Липецкая область превратилась в крупный индустриально-аграрный регион.

Одной из ведущих и динамично развивающихся отраслей была и остается черная металлургия, основное предприятие - ОАО "Новолипецкий металлургический комбинат". С

пуском в 1969 году стана "2000" комбинат стал ежегодно выпускать 6 млн. т стального листа. В 1980 году на НЛМК началось производство автолиста для автомобильной промышленности. В 1981 году была выплавлена 100-миллионная тонна чугуна, а в 1983 – 100-миллионная тонна стали.

Рост производства продукции сельского хозяйства был достигнут за счет технического перевооружения и внедрения современных технологий. Были построены 60 крупных животноводческих комплексов и свиноферм, 10 птицефабрик, 11 специализированных хозяйств занимались садоводством. Были возведены 4 сахарных завода, в т.ч. в Добринском районе - крупнейший в Европе.

Интенсивно велось строительство объектов социальной сферы. Наряду с крупномасштабными производственными объектами ежегодно сдавалось более 500 тыс. кв. м жилья, около 6 тыс. ученических мест в школах, 2 тыс. мест в детских дошкольных учреждениях, до 300 больничных коек, возводились поликлиники, кинотеатры, клубы и дома культуры.

В начале 90-х годов в России, как известно, начался глубокий системный кризис, который негативно сказался и на социально-экономическом развитии области. Однако спад производства в отраслях экономики региона оказался менее глубоким, чем в среднем по стране. В 1995 году промышленное производство в области составило 66 % от уровня 1990 года (в РФ – 49 %), сельскохозяйственное – 67 % (в РФ – 66 %), капитальные вложения – 39% (в РФ – 30 %) .

В конце 90-х годов удалось переломить ситуацию и добиться устойчивых темпов роста. При этом в отраслях экономики региона сложились значительно более высокие темпы роста, чем в Российской Федерации в целом.

За последние пять лет валовой региональный продукт увеличился в 4,5 раза. Среднегодовые темпы роста составили в промышленности – 105%, сельском хозяйстве – 108%, розничном обороте – 110%, инвестиций в основной капитал – 120%. Реальные располагаемые доходы населения увеличиваются ежегодно в среднем на 10%. Доля бедного населения сократилась более чем на 40% и составила 15,7%.

По основным социально-экономическим показателям область занимает достойное место в Российской Федерации и в ЦФО, в т.ч. по объему промышленной продукции на душу населения, соответственно, 3 и 1 места, по инвестиционному риску - второе в России. По объему привлечения инвестиций в основной капитал в расчете на одного жителя - третье, по иностранным инвестициям – седьмое в ЦФО.

Область имеет мощный природно-ресурсный, трудовой, инвестиционный, инфраструктурный и экономический потенциал, который определяет перспективы ее развития.

Практически впервые в России в области создана и успешно реализуется модель конкурентоспособного территориального кластера, конкурентной сети близко локализованных предприятий, производящих одну и ту же или смежную продукцию и совместно обеспечивающих хорошие рыночные позиции для отрасли, самих предприятий, региона и страны в целом.

Вместе с тем, по мере решения первоочередных задач выявились более глубокие ограничения экономического роста и повышения конкурентоспособности экономики региона, что требует смещения акцентов в проводимой политике при сохранении общего направления преобразований.

Благоприятное развитие реального сектора экономики области стало основой позитивных тенденций повышения уровня и качества жизни граждан.

Среднедушевые доходы населения возросли на 36%, реальные располагаемые доходы – на 23%, пенсии – на 12%.

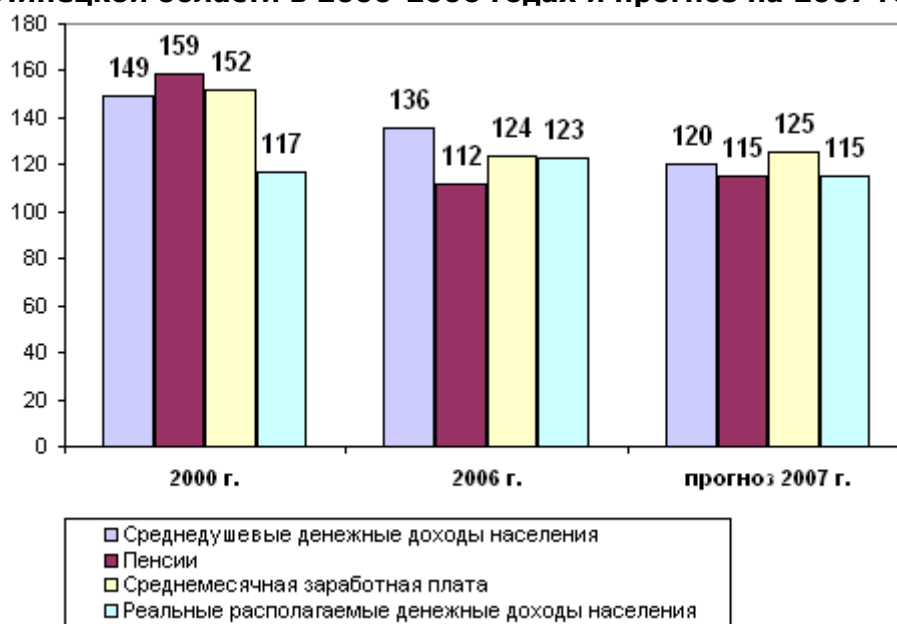
Заработная плата возросла на 24% и составила в среднем по области 8617 руб., опередив рост инфляции на 13 процентных пунктов.

Численность населения со среднедушевыми доходами свыше 7 тыс.руб. увеличилась на 15% и его доля в общей численности составила 40%.

Задолженность по выплате заработной платы снизилась более чем на 40% и составляет 13,1 млн. руб.

Прирост денег на руках у населения за 2006 год составил 14,8 млрд. руб. (в 3,4 раза к уровню 2005г.), вклады в банках увеличились на 34% и составили более 17 млрд. руб., расходы на покупку недвижимости - на 27% (около 4 млрд. руб.) .

**Динамика денежных доходов населения  
Липецкой области в 2000-2006 годах и прогноз на 2007 год**



**Уровень жизни населения Липецкой области**

	<b>Факт 2000 г.</b>	<b>Факт 2006 г.</b>	<b>2006 г. в % к 2005 г.</b>	<b>2006 г. в % к 2000 г.</b>
<b>Денежные доходы населения, млрд.руб.</b>	26,2	107,8	135	в 4 раза
<b>в том числе:</b>				
прирост денег на руках у населения, млрд.руб.	3,4	14,8	в 3,4 раза	в 4,4 раза
вклады населения в банках, млрд.руб.	2,4	17,6	134	в 7 раз
прирост сбережений во вкладах и ценных бумагах, млрд.руб.	0,8	5,9	138	в 7,4 раза
расходы на покупку недвижимости, млрд.руб.	0,3	3,9	127	в 13 раз
<b>Среднемесячный душевой денежный доход, руб.</b>	1772	7606	136	в 4,3 раза
<b>Инфляция (среднегодовой индекс потребительских цен)</b>	126,5	110,6	х	х

Особое внимание уделялось эффективной защите населения от социальных рисков. На социальную защиту населения, включая содержание учреждений, из областного бюджета направлено 4,1 млрд. руб., с ростом в 1,3 раза. На социальную поддержку льготных категорий населения по расходным обязательствам области направлено 1,3 млрд. руб., из них 557 млн. руб. или 40% - денежными выплатами.

Объем социальных выплат малоимущему населению из бюджета области увеличился в 1,4 раза. Сумма адресной помощи за последние 5 лет выросла в 3,2 раза и составила 101 млн. руб., ее получили 149 тыс. граждан или 87% бедного населения области.

**Основные показатели социально-экономического развития  
Липецкой области.**

	Абсолютные данные		В % к		Справочно: январь-апрель 2006 г. в % к январю апрелю 2005 г.
	апрель 2007 г.	январь-апрель 2007 г.	апрелю 2006 г.	январю-апрелю 2006 г.	
Индекс промышленного производства <sup>1)</sup>	х	х	123,2	116,6	110,3
Объем отгруженных товаров собственного производства, выполненных работ и услуг собственными силами по видам деятельности, млн. руб.. <sup>2)</sup>					
добыча полезных ископаемых	193,5	638	в 1,5 р.	149	103
обрабатывающие производства	20059	75460	127	130	110
производство и распределение электроэнергии газа и воды	1008	4725	128	105	112
Инвестиции в основной капитал, млн. руб.	2963	12046	148	130	116
Ввод в действие жилых домов, тыс м. <sup>2</sup>	27,3	106,4	105	141	89
Продукция сельского хозяйства <sup>3)</sup> , млн. руб.	777,8	2946	97	104	110
Грузооборот транспорта, млн. т-км.	742,8	2859	106	112	97
Пассажирооборот автобусов общего пользования млн.пасс-км	110,7	432,5	105	109	104
Оборот розничной торговли, млн. рублей	5274	19382	126	122	116
Оборот общественного питания млн. рублей	186,2	683,7	115	110	106
Объем платных услуг населению, млн. рублей	1461	5833	108	109	103
Реальные располагаемые денежные доходы	х	х	109	111	111
Среднемесячная начисленная заработная плата одного работника <sup>4)</sup> : номинальная рублей	9724	х	120	х	128
реальная	х	х	112	х	114
Численность официально зарегистрированных безработных, человек <sup>5)</sup>	4520	х	91	х	103
Индекс потребительских цен	х	х	107,3	107,6	111,4
Индекс цен производителей промышленных товаров	х	х	109,4	108,6	99

<sup>1)</sup> По видам деятельности "добыча полезных ископаемых", "обрабатывающее производство", "производство и распределение электроэнергии, газа и воды"

<sup>2)</sup> В фактических ценах без налога на добавленную стоимость, акцизов и других аналогичных обязательных платежей

<sup>3)</sup> Суммарный объем продукции по видам деятельности "растениеводство", "животноводство", "растениеводство в сочетании с животноводством"

<sup>4)</sup> Соответственно за март 2007 и 2006 годы

<sup>5)</sup> На конец периода

На выплату субсидий по оплате жилья и коммунальных услуг израсходовано более 423 млн. руб., что в 2,6 раза больше, чем в 2005 году. В 2 раза возросло и количество семей, получающих субсидии – 95 тыс. или 22% от всех семей по области. При расчете жилищно-коммунальных субсидий гражданам с совокупным доходом семьи до одного прожиточного минимума применяется максимально допустимая доля расходов на оплату жилого помещения и коммунальных услуг на уровне 10%, до двух прожиточных минимумов -15% (при федеральном стандарте для всех категорий граждан - 22%).



**Социальная помощь бедному населению,  
оказываемая из бюджета области, млн. руб.**

<b>Показатели</b>	<b>2006 год</b>	<b>В % к соответ. периоду прошлого года</b>
<b>Дефицит дохода бедного населения</b>	1724	120
<b>Социальная защита населения - всего</b>	1469	136
<b>в том числе:</b>		
адресная помощь	101	101
детские пособия	99,1	98,4
бесплатные медикаменты	220,7	124
компенсация проезда на автотранспорте	151,6	174
выплаты многодетным семьям	59,3	114
жилищные субсидии населению	423,2	в 2,6 раза
льготы населению ЖКХ	374,2	112,4
прочие выплаты	40	115
<b>Доля бюджетных средств в покрытии дефицита дохода бедного населения, %</b>	85	

Большое внимание уделяется материальной поддержке семей, имеющих детей, почти третьей части таких семей оказана материальная поддержка за счет средств областного бюджета в виде различных пособий, компенсаций и адресной помощи.

Приоритетной формой оказания помощи пожилым людям в нестационарных условиях является предоставление им социально-бытовых услуг на дому. На постоянном социальном обслуживании находятся свыше 15 тыс. пожилых граждан.

В результате всего комплекса мер по социальной защите населения доля бедного населения сократилась до 14,6%, а его среднедушевой доход составил 1951 руб. и увеличился на 17%.

Подводя итоги краткого анализа динамики уровня социально-экономического развития, можно сделать вывод, что Липецкая область обладает значительными возможностями и потенциалом экономического роста и социального развития, а по целому ряду направлений рыночных преобразований, реструктуризации экономики, социального реформирования в интересах населения является одним из лидеров в России

## **6. ПРОМЫШЛЕННОСТЬ**

Промышленное производство является основой экономического потенциала области, на его долю приходится около 59% валового регионального продукта. Область занимает 3 место в РФ, 1 место в ЦФО и ЦЧР по объему промышленного производства на душу населения.

В 2006 году произведено продукции на сумму более 225 млрд. руб. с ростом на 10%. Липецкая область - один из наиболее динамично развивающихся регионов Российской Федерации. Область занимает лидирующие позиции в РФ по производству бытовых холодильников и морозильников, стали и проката черных металлов, является крупным производителем сахара-песка и плодоовощных консервов. Промышленный комплекс области состоит из 200 крупных предприятий, в том числе 20 - металлургического производства и производства готовых металлических изделий, 41 - по производству машин и оборудования, 12 - по производству прочих неметаллических минеральных продуктов, 10 - по производству кожи, текстильного и швейного производства, 54 - по производству пищевых продуктов. Область располагает производственными мощностями на выпуск в год 10 млн. т чугуна, около 9 млн. т стали, 8,5 млн. т готового проката, 1,3 млн. холодильников, 1,1 млн. ванн, 1,5 млн. т цемента.

### Производство продукции обрабатывающих производств в расчете на душу населения



Наиболее развитыми видами деятельности являются: металлургическое производство, производства: машин и оборудования, производство прочих неметаллических минеральных продуктов, пищевых продуктов, производство и распределение электроэнергии, газа и воды.

Доминирующим видом деятельности является металлургическое производство. носит многоотраслевой характер, включает в себя черную металлургию, машиностроение и металлообработку, электроэнергетику, химическую, легкую, пищевую промышленности и промышленность строительных материалов. В числе крупнейших промышленных предприятий - акционерные общества: ОАО "Новолипецкий металлургический комбинат", который выпускает десятки видов высококачественной металлургической и другой продукции, "ИНДЕЗИТ ИНТЕРНЭШНЛ", ОАО "Липецкэнерго", ОАО "Липецкхлебмакаронпром", ЗАО "Липчанка", ЗАО Завод "Росинка", ОАО "Лебедянский", ОАО "Липецкий хладокомбинат", ОАО "Липецкцемент", АОЗТ СУ-11 "Липецкстрой" и др.

Предприятия области поддерживают отношения с фирмами из более 90 стран мира.

#### Отраслевая структура промышленного производства, в %

	2005 год	2006 год
Виды деятельности, относящиеся к промышленному комплексу:	100	100
Производство и распределение электроэнергии, газа и воды	6	5
Металлургическое производство	67	66
Производство машин и оборудования	9	10
Производство прочих неметаллических минеральных продуктов	1	2
Производство пищевых продуктов	14	15
Прочие производства	3	3

Промышленность области демонстрирует устойчивые темпы роста на протяжении последних 8 лет. В прошедшем году по производству промышленной продукции превышен уровень 1990 года (103%). С 2000 года индекс промышленного производства возрос в 1,6 раза и составил 110% , без учета черной металлургии – 115%.

По объему промышленного производства на душу населения область занимает 3 место в Российской Федерации и 1 место в Центральном федеральном округе.



Увеличились объемы производства чугуна на 14%, стали - на 8 %, проката - на 4 %, в 2 раза увеличилось производство стиральных машин, на 10% – холодильников. Успешно реализуется политика продовольственной безопасности, производятся качественные продукты питания. По итогам выставки «Золотая осень–2006» получено 29 золотых, 17 серебряных и 10 бронзовых медалей, а также 3 диплома за качество выпускаемой продукции.

Победителем в номинации "Лучшее предприятие Российской Федерации 2006 года за выпуск продукции высокого качества" признано ОАО "ЛипецкМолоко". Продолжается развитие конкурентоспособных территориальных производственных кластеров, реализуются проекты по созданию особых экономических зон промышленно-производственного типа как федерального так и регионального уровней.

## 7. ОСОБЫЕ ЭКОНОМИЧЕСКИЕ ЗОНЫ

На территории Грязинского района создается особая экономическая зона федерального уровня промышленно-производственного типа "Липецк".

Зарегистрированы и уже приступили к строительству заводов четыре резидента, продолжаются переговоры с рядом зарубежных компаний.

В целях развития территорий области, обрабатывающих отраслей экономики, производства новых видов продукции, туризма и рекреационной деятельности, внедрения наиболее прогрессивных технологий и производств создаются особые экономические зоны регионального уровня.

На территории Лев - Толстовского района Липецкой области создается особая экономическая зона регионального уровня агропромышленного типа «Астапово» , в которой за период 2007-2010 годы будут введены 11 новых предприятий и производств, что позволит привлечь инвестиций в сумме 13,6 млрд. руб., создать свыше 2 тыс. рабочих мест.

В Липецкой области планируется создание двух ОЭЗ РУ туристско-рекреационного типа на территориях г.Ельца и Задонского района.

ОЭЗ РУ промышленно-производственного типа - территория площадью не более чем десять квадратных километра, деятельность участников которой ориентирована преимущественно на производство и (или) переработку, реализацию товаров (продукции), в том числе импортозамещающих, потребительского или производственного назначения, конкурентоспособных на мировом и внутреннем рынках.

В Липецкой области созданы две ОЭЗ РУ промышленно-производственного типа на территориях Тербунского и Чаплыгинского районов.

На территории Тербунского района Липецкой области создана особая экономическая зона регионального уровня площадью 949 га. Создание ОЭЗ РУ промышленно-производственного типа позволит до 2012гг. создать 20 новых предприятий.

Потенциальными участниками ОЭЗ РУ промышленно-производственной зоны являются:

- ООО "Тербунский гончар" (производство керамического кирпича);
- ООО Тербунский сахарный комбинат "Корни" (производство сахара);
- ООО "АЭМ-Липецк" (производство металлических конструкций);
- ООО "Рафарма" (производство антибиотических средств).

Планируется создание 4000 рабочих мест к 2015.

На территории Чаплыгинского района Липецкой области создана особая экономическая зона регионального уровня площадью 219 га. Основным и концентрирующим участником ОЭЗ является ООО "ТЭК-Раненбург" (строительство нефтеперерабатывающего завода проектной мощностью 700 тыс.тонн нефтепродуктов в год).

Планируется привлечение в качестве участников ОЭЗ РУ предприятий, связанных с технологией нефтепереработки или же сопутствующих ее развитию, в частности, асфальтобетонное производство.

Кроме того, планируется организация производства ЖБИ и производства термоструктурных панелей системы "Радослав" для скорейшего развития строительства жилья в регионе и переработки автошин в высококачественный мазут по технологии "Южно-Уральской промышленной компании".

СОЭЗ РУ агропромышленного типа - территория, деятельность участников которой ориентирована преимущественно на развитие высокорентабельных, конкурентоспособных сельскохозяйственных производств и переработку сельскохозяйственной продукции.

На территории Лев - Толстовского района Липецкой области создается особая экономическая зона регионального уровня агропромышленного типа площадью 84 тыс. га. Основными участниками ОЭЗ РУ будут являться:

- ОП ОАО "Липецкмясопром" (предприятие входит в холдинг ОАО "Группа "Черкизово"),
- ОАО " Липецкмясо" также инвестируется ОАО "Группа"Черкизово",
- ООО "им.М.Горького" (реализует инвестиционные проекты по развитию животноводства).

В ОЭЗ РУ агропромышленного типа прогнозируется создать за период 2007-2010гг. 11 новых предприятий и организаций: комбикормовый завод, элеватор, убойный цех, утильзавод, маслоцех, научно-исследовательский институт в области животноводства и растениеводства, исследовательскую лабораторию, фармпроизводство вакцин для животных, молочный комплекс, мясоперерабатывающий комбинат, сервисный центр сельскохозяйственной техники.

Планируется создать в 2007 - 2012 гг. 2400 рабочих мест

Создание ОЭЗ РУ в г.Чаплыгине позволит создать около 1000 новых рабочих мест.

ОЭЗ РУ туристско-рекреационного типа - территория, деятельность участников которой ориентирована на сохранение, реновацию и использование объектов культурно-исторического наследия, строительство, реконструкцию, эксплуатацию объектов туристской индустрии, объектов, предназначенных для санаторно-курортного лечения, медицинской реабилитации и отдыха граждан, а также на добычу и использование природных лечебных ресурсов.

В Липецкой области планируется создание двух ОЭЗ РУ туристско-рекреационного типа на территориях г.Ельца и Задонского района.

Историко-культурный потенциал г. Ельца составляет мощный ресурс активизации познавательной, туристической и рекреационной деятельности, идентифицируется по таким составляющим многогранного культурного наследия как: природное, археологическое, духовное, историческое, архитектурное, дворянской культуры, градостроительное, литературное.

В рамках создаваемой особой экономической зоны туристско-рекреационного типа планируется организация многофункциональных комплексов, музеев-гостиниц, moteлей на въездах в город, гостиниц для размещения студентов и школьников и многих других объектов, присущих туристским центрам, будут применяться современные гостиничные

технологии (автоматизация гостиничного процесса, реклама и информация, спектр услуг и др.). Общая площадь составляет 764 га.

Планируется создать до 2020 г. более 10 тысяч рабочих мест.

Для создания и развития ОЭЗ РУ туристско-рекреационного типа на территории Задонского района имеются благоприятные природные условия, обусловленные наличием экологически чистых лесных и водных ресурсов, имеется высокий историко-культурный и археологический потенциал.

Кроме того, Задонский район является одним из центров православия России, который с XIX века стали называть "Русским Иерусалимом". На территории ОЭЗ РУ в непосредственной близости к монастырям находятся четыре наиболее известных и почитаемых источников святой воды и являются важнейшими местами посещения прибывающих паломников.

Предполагаемыми сервисными объектами строительства ОЭЗ туристско-рекреационного типа "Задонщина" являются гостиницы на 100-300 мест; рестораны и кафе, оздоровительные центры, теннисные корты, автостоянки с автосервисом, дополнительные АЗС, также предполагается реконструкция существующих объектов индустрии туризма и рекреации.

Общая площадь занимаемого участка, планируемого под размещение ОЭЗ РУ, составляет 11 тыс. га.

За период 2007-2009 г.г. планируется создать 2000 рабочих мест.

Создание ОЭЗ РУ туристско-рекреационного типа позволит обеспечить развитие не только туризма, но и связанных с ним видов хозяйственной деятельности, в том числе с участием иностранного капитала; создать условия для сохранения и возрождения объектов культурного и природного наследия.

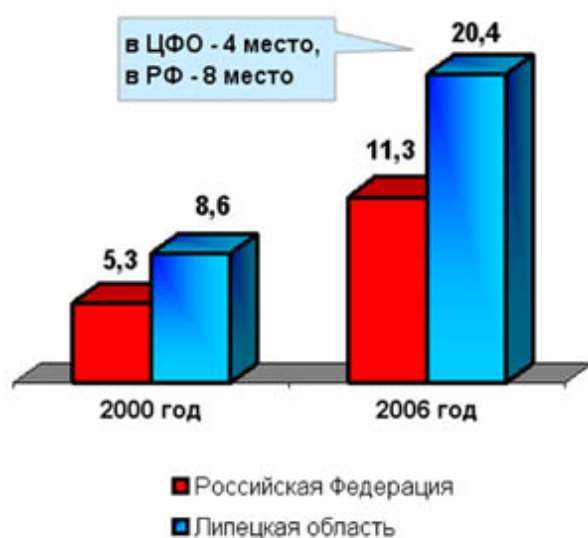
## 8. СЕЛЬСКОЕ ХОЗЯЙСТВО

Благоприятные климатические условия, наличие черноземов, которые составляют 85% всей территории области, способствуют развитию растениеводства, которое является основой сельскохозяйственного производства. Площадь сельхозугодий занимает свыше 1,8 млн. га, из них пашня - более 80%, 22,3 тыс. га земли отведено под плодовые сады. В области насчитывается около 300 сельскохозяйственных предприятий. Развиваются фермерские хозяйства и частные подворья. Традиционными направлениями сельскохозяйственного производства являются: производство зерновых, сахарной свеклы, картофеля, разведение крупного рогатого скота, свиноводство, птицеводство. В последние годы сохраняется положительная тенденция наращивания производства. Объем валовой продукции сельского хозяйства составил около 24,2 млрд. рублей или с ростом на 8% к уровню 2005 года.

В области развита перерабатывающая промышленность, в которой работают сахарные заводы, мясокомбинаты, предприятия по переработке молока, а также крахмало-паточные заводы и спиртзаводы. Плодоовощное сырье перерабатывают несколько крупных консервных заводов, ряд хозяйств располагает собственными цехами по выработке консервов. Кроме того, в области действует несколько предприятий комбикормовой промышленности. В пищевой и перерабатывающей промышленности отмечаются устойчивые темпы роста объемов производства. За 2000-2006 годы объем производства вырос в 3,2 раза, в том числе в 2006 году - на 18%.

Интенсивно развивается сельскохозяйственное производство, в нем занято около 300 сельхозпредприятий, 1,1 тысячи крестьянских (фермерских) хозяйств,

Производство продукции сельского хозяйства на душу населения, тыс. руб.



200 тысяч личных подсобных хозяйств. Площадь сельскохозяйственных угодий превышает 1,8 млн. га, в том числе пашни - 1,5 млн. га.

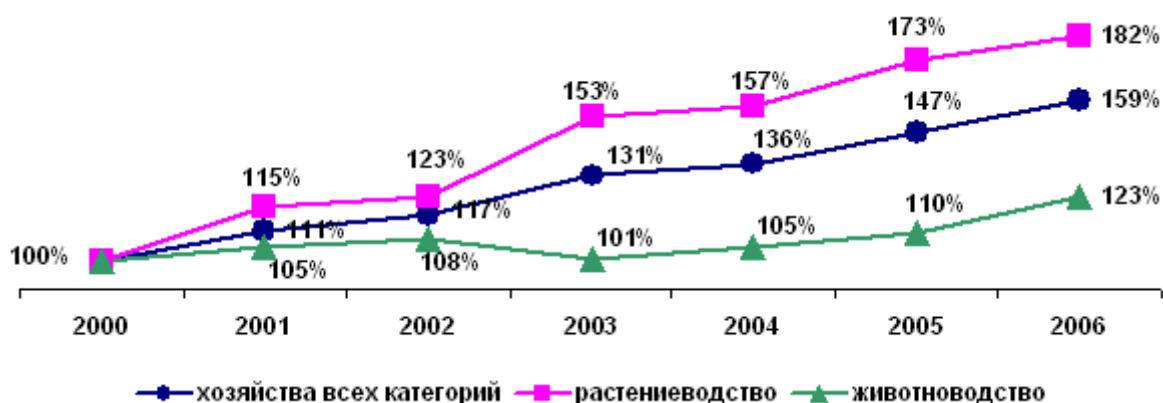
Приоритетные направления развития это - внедрение ресурсосберегающих передовых технологий и научных разработок, увеличение объемов производства, повышение потребительских качеств продукции.

Традиционным является выращивание зерновых культур, сахарной свеклы, подсолнечника, картофеля, овощей.

Животноводство имеет молочно-мясную направленность, развиты свиноводство и птицеводство.

Объем производства валовой продукции сельского хозяйства за период 2000-2006 годы возрос в 1,6 раза и в 2006 году составил 24,2 млрд. рублей.

**Динамика производства  
продукции сельского хозяйства, в % к 2006 году**



В 2006 прирост валовой продукции составил 8%, в том числе в сельскохозяйственных предприятиях - 4%, личных подсобных хозяйствах - 12%, КФХ - 19%.

По производству продукции сельского хозяйства область вышла на уровень 1990 года и в расчете на душу населения занимает 4 место в Центральном федеральном округе и 8 место - в России.

Объем производства зерна составил 1,9 млн. т, сахарной свеклы - 2,3 млн. т, молока - 338 тыс. т, мяса - 125 тыс. т, яиц - 496 млн. штук.

Урожайность зерновых культур превысила 30 ц/га, сахарной свеклы - 416 ц/га, надой на корову - 3,9 тыс. кг.

Область не только полностью обеспечивает население продуктами питания, но и расширяет выход на внешние рынки. В 2006 году за пределы области вывезено 96% плодоовощных консервов, 87% - сахара, 82% - макаронных изделий, 62% - мяса, 55% - кондитерских изделий, около 20% - зерна.

В рамках национального проекта «Развитие АПК» в области реализуется 34 инвестиционных проекта. В 2006 году введено в эксплуатацию 13 новых животноводческих комплексов, в том числе молочных - 6, свиноводческих - 3, птицеводческих - 3.

С целью развития системы сельскохозяйственной потребительской кооперации в области создано 14 кооперативов, из которых 9 - кредитных, 2 - снабженческо-сбытовых, 3 - перерабатывающих. В 2007 году планируется создать еще 24 сельскохозяйственных потребительских кооператива.

## 9. ИНВЕСТИЦИИ

В 2006 году сохранена тенденция роста инвестиций в основной капитал. Объем капитальных вложений составил более 43,2 млрд.руб. с ростом 130% к уровню прошлого года.

### Инвестиции в основной капитал

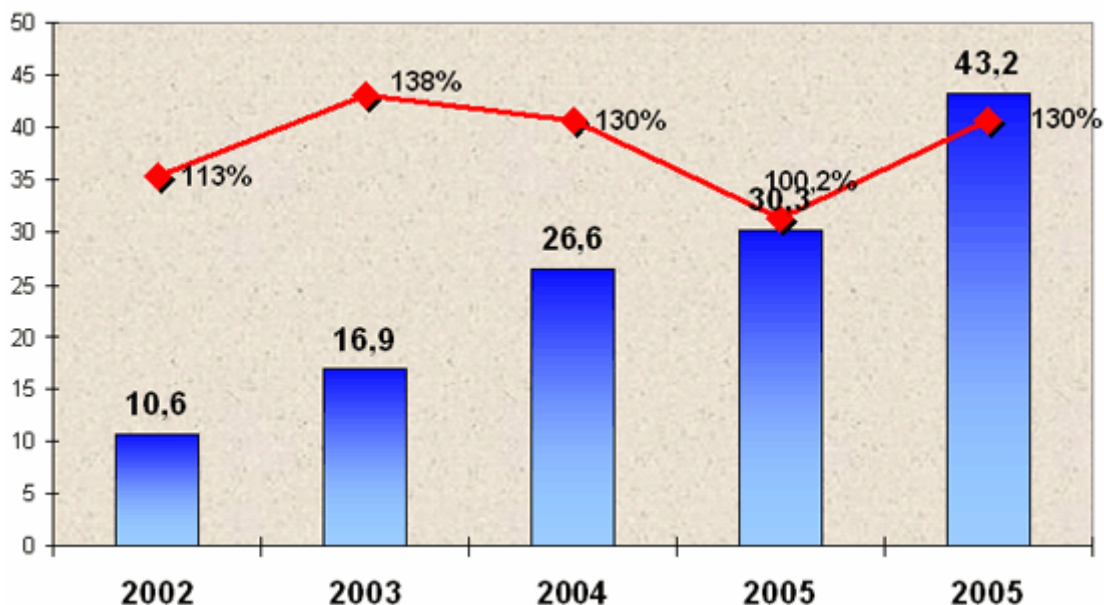
#### Среднегодовой темп роста инвестиций за 5 лет:

по Липецкой области - 120%



по ЦФО – 105%  
по России – 110%

Показатели	2000 г.	2004 г.	2005 г.	2006 г.
Инвестиции в основной капитал, млн.руб.	6192	25193	30187	43188
Инвестиции в основной капитал на душу населения (по полному кругу предприятий), тыс.руб.	5,5	22,5	25,5	36,8



Основными источниками финансирования остаются собственные средства предприятий. На их долю приходится около 60% общего объема инвестиций. Наибольший удельный вес в отраслевой структуре инвестиций приходится на обрабатывающие производства - 51%, 19% - сельское хозяйство, 8% - транспорт и связь, 4% - торговля, 0,5% - строительство.

Иностранные инвестиции за 2006 год (по оценке) составили более 136 млн. долл. США, что значительно выше уровня прошлого года. Более 99% накопленных иностранных вложений сосредоточено в обрабатывающих производствах, на сельское хозяйство приходится 0,3% от общего объема иностранного капитала, на транспорт, связь, торговлю – 0,1 %.

В 2006 году международным рейтинговым агентством «Фитч рейтингз» (Fitch Ratings Ltd) по результатам рейтингового исследования были подтверждены рейтинги области. По данным рейтингового агентства "Эксперт РА" в 2005-2006 годах по уровню интегрального инвестиционного риска Липецкая область занимает пятое место среди 88 субъектов РФ.

## 10. СТРОИТЕЛЬСТВО

Строительный комплекс области обладает высоким потенциалом. В него входят свыше 1000 предприятий и организаций различных форм собственности, среди них более 100 крупных и средних строительных организаций, 17 предприятий занимаются проектно-изыскательской деятельностью. В числе крупнейших строительных предприятий: ЗАО СУ-11 "Липецкстрой", ОАО трест "Липецкстрой", ОАО "Промстрой", ОАО "Спецфундаментстрой", ОАО "ДСК", предприятия стройиндустрии - ОАО "Липецкцемент", ОАО "Липецкий комбинат силикатных изделий", ОАО "Завод Железобетон".

Сохранены высокие темпы ввода жилья. В 2006 году сдано в эксплуатацию 620 тыс. кв. метров жилья или 122% к уровню 2005 года. В расчете на душу населения введено 0,52 кв. м, что в 1,7 раза превышает среднероссийский показатель (0,3).

Продолжена реализация областных программ: "Свой Дом", ипотечного жилищного кредитования, "Социальное развитие села до 2010 года", "О государственной поддержке в обеспечении жильем молодых семей до 2010 года".

В настоящее время в строительный комплекс области входит свыше 1000 предприятий и организаций различных форм собственности, среди них более 100 крупных и средних строительных организаций, 17 предприятий занимаются проектно-изыскательской деятельностью.

Область, по-прежнему, лидирует по темпам роста объемов жилищного строительства среди областей ЦЧР. Третий год подряд - составляет более 121%. В 2006 году достигнут рекордный уровень строительства жилых домов. За счет всех источников финансирования сдано в эксплуатацию 620 тыс. кв. м. общей площади жилых домов – 122% к уровню 2005 года. В расчете на душу населения введено 0,52 кв. м, что в 1,7 раза превышает среднероссийский показатель (0,3).

### Ввод в эксплуатацию общей площади жилых домов в Липецкой области в 2006 году, тыс. кв. м.



Значительное место в жилищной политике занимает реализация областных жилищных программ: «Свой дом», ипотечного жилищного кредитования, «Социальное развитие села до 2010 года» и «О государственной поддержке в обеспечении жильем молодых семей до 2010 года».

Область стала победителем конкурса, проводимым Росстроем России на предоставление федеральных субсидий молодым семьям, 173 молодым семьям предоставлена компенсация по случаю рождения ребенка на сумму 11,3 млн.руб. и 12,4 млн.руб. направлено на предоставление субсидий на строительство и приобретение жилья.

С целью улучшения архитектурно-планировочных решений в домостроении строительными организациями осваиваются и применяются новые прогрессивные технологии.

В части градостроительной политики выполнены проект схемы территориального планирования Липецкой области, проекты планировки городов Усмани и Чаплыгина, в завершающей стадии генеральные планы застройки городов Лебедяни и Данкова, приступили к разработке проектов еще 6 муниципальных образований.

## 11. ТРАНСПОРТ

Область располагает развитой транспортной инфраструктурой, которая включает в себя автомобильные и железные дороги, авиалинии, дополняющие друг друга и взаимодействующие в перевозке грузов и пассажиров. Современные автомобильные



магистрали связывают областной центр со всеми сопредельными областями, а также с трассами федерального значения: Москва-Ростов, Москва-Волгоград. Протяженность автомобильных дорог - 7,8 тыс. км. По насыщенности автомобильных дорог область входит в первую десятку регионов России. Общая протяженность железнодорожной сети составляет 757 км, 363 км электрифицировано. Территорию пересекают три железнодорожные магистрали, связывающие Москву с промышленными центрами юга России - Воронежем, Ростовом, Северным Кавказом и Донбассом, с Поволжьем, а также с западными городами: Орлом, Брянском, Смоленском. Крупнейшие узловые станции - Елец и Грязи.

Регулярные автомобильные пассажирские перевозки в области осуществляют 43 предприятия различной формы собственности и 71 индивидуальный предприниматель. Автомобильным пассажирским транспортом и городским электротранспортом в 2006 году перевезено почти 254 млн. пассажиров.

Маршрутная сеть включает 525 маршрутов, новые маршруты открыты в Грязинском, Добринском, Лебедянском, Усманском районах и в гг. Ельце и Липецке. Функционируют 21 автостанция и автовокзал.

С Липецкого аэропорта регулярно выполняются рейсы в Москву, Санкт-Петербург, Сочи, чартерные рейсы.

Действует областной закон "Об организации пассажирских перевозок автомобильным и городским электрическим пассажирским транспортом общего пользования в Липецкой области".

В соответствии с законодательством Липецкой области ветеранам труда, труженикам тыла, реабилитированным гражданам, лицам, пострадавшим от политических репрессий, неработающим пенсионерам, получающим пенсию ниже величины прожиточного минимума, установленного в Липецкой области для пенсионеров, а также гражданам, получающим ежемесячные денежные выплаты из федерального бюджета предоставлено право льготного проезда по единому социальному проездному билету стоимостью 150 рублей на автомобильном транспорте общего пользования (кроме такси) на городских, пригородных и междугородных внутриобластных маршрутах, а также городском электрическом пассажирском транспорте без ограничения числа поездок. Ветеранам труда, труженикам тыла, реабилитированным лицам и лицам, пострадавшим от политических репрессий, пенсионерам по старости, не отнесенным к льготным категориям, предоставляется право льготного проезда по территории Липецкой области на железнодорожном транспорте пригородного сообщения с оплатой 10% стоимости проезда без ограничения числа поездок.

Развивается инфраструктура транспортного рынка, действует сеть складов, терминалов, оптовых и мелкооптовых звеньев. Грузовой автомобильный транспорт общего пользования обеспечивает платежеспособный спрос на его услуги. Грузооборот увеличился на 8% к уровню 2005 года.

## **12. СВЯЗЬ**

В Липецкой области имеются все современные системы связи, которые позволяют быстро и надежно связаться с любой точкой земли.

Основным региональным оператором связи является Липецкий филиал ОАО "ЦентрТелеком". Сеть электросвязи Липецкого филиала ОАО "ЦентрТелеком", проложенная на всей территории области, продолжает активно развиваться и модернизироваться на основе использования современных цифровых технологий передачи информации и волоконно-оптических линий. Инфраструктура сети позволяет на территории всей области предоставлять не только услуги традиционной телефонной связи, но и такие современные услуги, как все виды доступа в Интернет, передачи данных, организацию корпоративных телекоммуникационных сетей для органов власти и предприятий области.

По ряду основных показателей состояния и развития сети электросвязи наша область занимает лидирующие места не только в Центральном Федеральном округе, но и по России. На конец 2006 года на 100 жителей Липецкой области приходится 29,7 телефонных аппаратов, на 100 жителей сельской местности - 18,4 телефонных аппаратов, на 100 жителей городской местности - 36,2 (в г.Липецке - 40,3) телефонных аппаратов.

Услуги сотовой радиотелефонной связи населению на территории области предоставляют 4 оператора: Липецкий филиал ОАО "Вымпел-Коммуникации" (БиЛайн GSM), ОАО "РеКом", ЗАО "Мобиком-Центр" ("Мегафон"), ЗАО "Липецк Мобайл".

### **13. БАНКОВСКИЙ И СТРАХОВОЙ ПОТЕНЦИАЛ**

В настоящее время на территории области осуществляют свою деятельность 6 региональных страховых компаний, 28 филиалов (представительств) страховых компаний других регионов Российской Федерации.

Проводимая работа по развитию в области страхового рынка привела к активизации страхового сектора экономики области. Доля страховых услуг в валовом региональном продукте достигла 2%. Увеличилась доля добровольных видов страхования.

Дальнейшее развитие рынка страховых услуг будет направлено на содействие расширению объемов и видов добровольного страхования в области.

На территории области осуществляют свою деятельность два региональных банка: ОАО "Липецкоблбанк", ОАО "Липецккомбанк"; 19 филиалов действующих кредитных организаций, в т.ч. 1 филиал регионального банка (Елецкий филиал ОАО "Липецккомбанк"), и 18 филиалов иногородних кредитных организаций (включая 7 филиалов Сбербанка России). В 2006 году были открыты филиал ООО КБ "ЮНИАСТРУМ БАНК" и Липецкий филиал ОАО "Банк Москвы", филиал "Липецкий" ООО "СЛАВИНВЕСТБАНК", а также представительства ЗАО "Банк ЖилФинанс", ООО кб "Ренессанс Капитал" и ОАО КИТ Финанс Инвестиционный банк в г. Липецке.

В развитии банковского сектора экономики сохраняются позитивные тенденции. Сумма привлеченных средств за 2006 год возросла на 22,3%. В формировании ресурсной базы, по-прежнему, значительный удельный вес занимают средства населения – 54%. Положительная динамика банковских активов позволила увеличить кредитные вложения в экономику области до 45,4 млрд. руб. или в 1,6 раза.

### **14. ПОТРЕБИТЕЛЬСКИЙ РЫНОК**

Потребительский рынок развивался в тесной взаимосвязи со всеми отраслями, обеспечивая предоставление товаров и услуг в соответствии с платежеспособным спросом населения. Оборот розничной торговли составил более 53 млрд. руб. (рост 117%), общественного питания – около 2 млрд. руб. (рост 105%), бытового обслуживания населения – 2,4 млрд. руб. (рост 107 %).

#### Характеристика развития потребительского рынка Липецкой области.

Активно развивается и совершенствуется материально-техническая база торговли и общественного питания. В прошедшем году предпринимательская и инвестиционная активность в сфере торговли и услуг оценивается как одна из самых высоких. По области открыто более 300 предприятий торговли и общественного питания, в т.ч. в г. Липецке – 122. Инвестиции составили более 10 млрд. руб. или 23% от общей суммы инвестиций в экономику области.

Торговля и сфера услуг области стали привлекательны для иностранных инвесторов, в их числе – «МЕТРО», «РАМСТОР», «РЕАЛ». На потребительский рынок продолжают приходиться и крупные российские сетевые компании. Активно развиваются региональные сетевые компании «Корзинка», «Покупай-ка», «Росинка» – это сети экономического класса. Развитие крупных сетевых магазинов положительно влияет на состояние потребительского рынка, на удовлетворение растущего покупательского спроса населения.

Продажа товаров на 1 жителя в целом по области составила около 45 тыс. руб., по районам – 27 тыс. руб.

В целях дальнейшего улучшения качества жизни сельского населения и поддержки субъектов торговой деятельности действовала Программа государственной поддержки торгового обслуживания сельского населения.

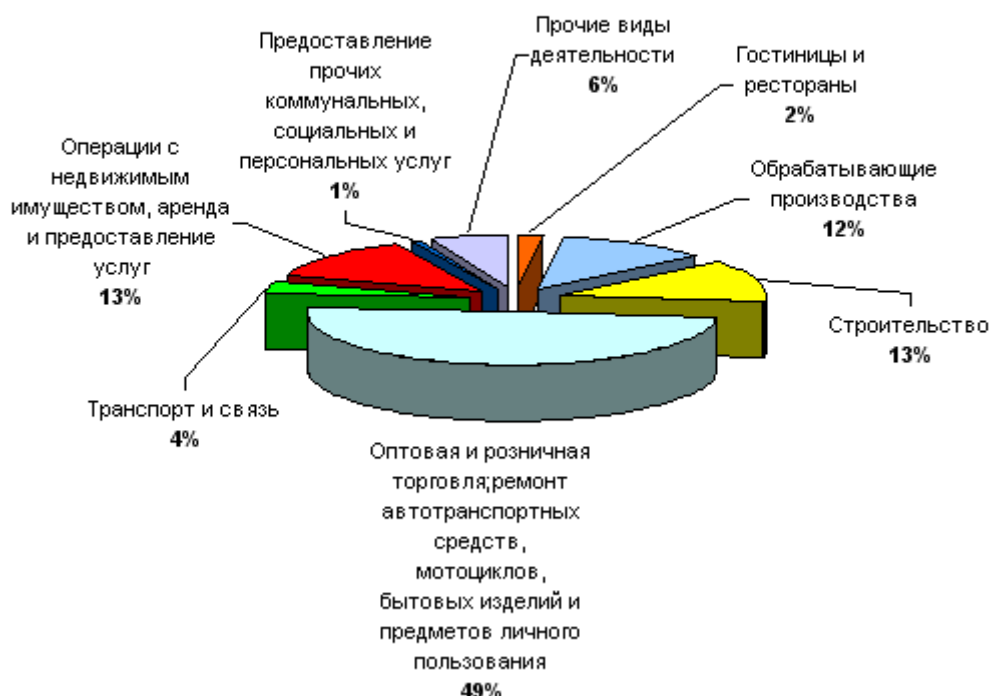


В рамках Соглашения о торгово-экономическом сотрудничестве проведено 7 ярмарок в Южном административном округе г. Москвы. Жителям столицы продано товаров на 90 млн. руб.

## 15. МАЛОЕ ПРЕДПРИНИМАТЕЛЬСТВО

Сегодня в области действуют 6602 малых предприятия, свыше 29 тысяч индивидуальных предпринимателей, 1142 крестьянских-фермерских хозяйства. Малый бизнес охватил многие виды экономической деятельности. В процентном отношении распределение малых предприятий таково: оптовая и розничная торговля, ремонт автотранспортных средств, мотоциклов бытовых изделий и предметов личного пользования-49%, строительство-13%, обрабатывающие производства-11%, операции с недвижимым имуществом, аренда и предоставление услуг-13% и т.д.

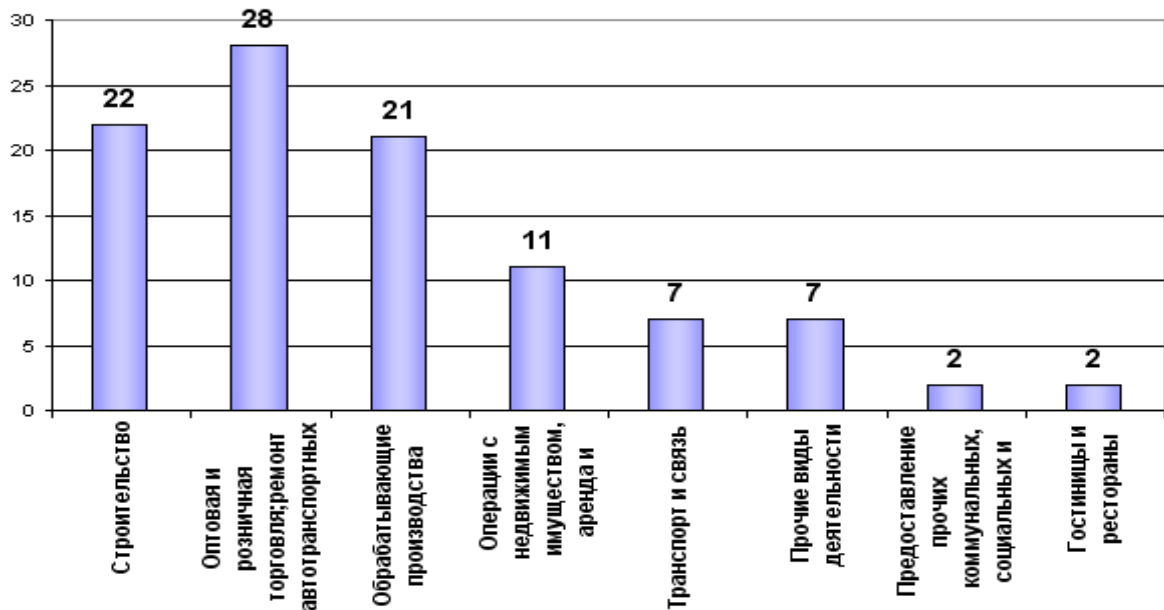
**Распределение числа малых предприятий по видам экономической деятельности**



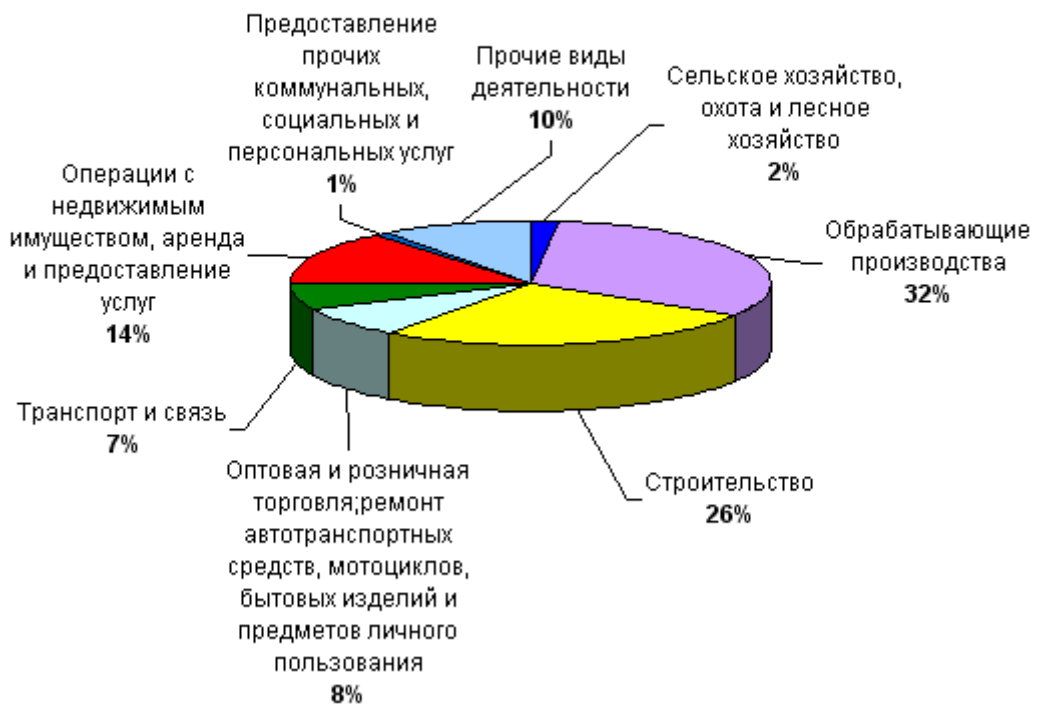
Средняя численность работников, занятых на малых предприятиях, включая работников всех категорий, составляет 42,7 тыс. человек. Постоянно занятые на малых предприятиях распределились между тремя сферами малого бизнеса: торговой деятельностью-28%, строительством-22%, обрабатывающим производством-19%.

За I квартал 2007 года отгружено товаров собственного производства, выполнено работ и услуг собственными силами (без НДС и акциза) на сумму свыше 3170,7 млн.руб., инвестиции в основной капитал (в части новых и приобретенных по импорту основных средств) составили 245,5 млн. руб. Наибольший объем инвестиций освоен малыми предприятиями, работающими в сфере строительства -46%.

### Численность работников малых предприятий



### Отгружено товаров собственного производства, выполнено работ и услуг собственными силами ( без НДС и акциза)



## 16. ОБРАЗОВАНИЕ И НАУКА

В области созданы все условия для получения образования и роста культурного уровня трудящихся. В последние годы в Липецкой области, как и в целом по стране, происходит изменение структуры трудовых ресурсов. Это связано с наращиванием основных производственных фондов во всех отраслях хозяйства.

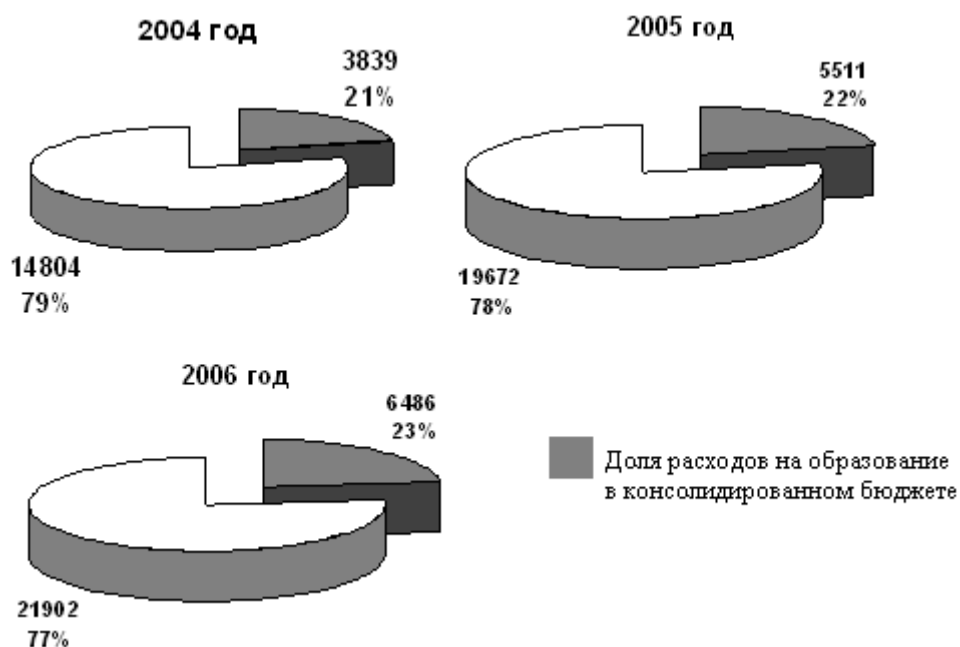
Система образования Липецкой области является одной из основных отраслей социально-экономического комплекса региона, в котором занято около 10% трудоспособного населения. Бюджет отрасли в 2006 году составил 6,5 млрд. руб. Образование области включает в себя:

- 1209 образовательных учреждений;
- 207 тыс. обучающихся, воспитанников и студентов;
- 50 тыс. работающих, из них 28 тыс. педагогических работников;
- 21 муниципальный орган управления образованием

Основные направления деятельности сферы образования Липецкой области в 2006 году были определены утвержденными Правительством РФ Приоритетными направлениями развития системы образования, положениями Приоритетного национального проекта «Образование», Программой социально-экономического развития Липецкой области на 2005 год и на период до 2008 года.

Основным девизом для работников образования является предоставление доступного, качественного и конкурентоспособного образования как одного из условий повышения качества и продолжительности жизни.

**Расходы на образование  
(консолидированный бюджет), млн. руб.**



В рамках программы «Развитие образования Липецкой области (2006-2008 годы)» израсходовано, в частности:

- 3,9 млн. руб. на обновление и замену морально устаревшей компьютерной техники и закупку программного обеспечения в областных образовательных учреждениях, а 6,5 млн. руб. передано органам местного самоуправления в виде субсидий для обновления и замены морально устаревшей компьютерной техники в муниципальных образовательных учреждениях и закупки для них программного обеспечения;
- 4 млн. 145 тыс. рублей на приобретение автотранспорта и банно-прачечного оборудования для учреждений государственной поддержки детства;
- 1,5 млн. рублей на укрепление материальной базы для функционирования кадетских классов; приобретено военное обмундирование, оборудование для тира, учебное оборудование, изготовлена проектно-сметная документация на реконструкцию имеющегося тира;
- 1 млн. рублей на оборудование спортивных площадок;
- более 13 млн. рублей на развитие и укрепление материально-технической базы учреждений дополнительного образования детей сферы образования;

- более 45 млн. рублей на обновление компьютерного, медицинского, банно-прачечного, кухонно-технологического, полиграфического, светозвукового, учебно-производственного и лабораторного оборудования, автотранспорта для учреждений профессионального образования.

Увеличен с 5 до 7 рублей размер социальных выплат на питание из расчёта на одного обучающегося в день в муниципальных общеобразовательных учреждениях. Общий охват питанием учащихся школ в 2006 г. составил 100%, в том числе горячим – 73,9%, т.е. на уровне 2005 года.

#### Финансирование областных программ в сфере образования в 2006 году (тыс. руб.)

Наименование программ	План	Факт	% исполнения
Областная программа "Развитие образования Липецкой области (2006 – 2008 годы)"	170999	169119	98,9
Областная программа "Безбарьерная среда жизнедеятельности инвалидов и других маломобильных групп на 2006 – 2008 годы"	350	350	100
Областная целевая программа "Повышение правовой культуры населения (правового всеобуча) в Липецкой области на 2005 – 2007 годы"	342	342	100
Программа "Развитие и использование научно-технического и инновационного потенциала Липецкой области на 2005 – 2010 годы"	700	649	92,7
Областная целевая программа "Обеспечение безопасности дорожного движения в Липецкой области на 2005 – 2009 годы"	427	427	100
Программа "Развитие системы подготовки кадров для предприятий и промышленности Липецкой области на 2005 – 2010 годы"	7310	7285	99,7
Областная целевая комплексная программа "О пожарной безопасности Липецкой области на 2004 - 2007 годы"	43337	41735	96,3
Областная целевая программа "Молодежь Липецкой области (2006 – 2010 годы)"	2504	2504	100
<b>Итого:</b>	<b>225969</b>	<b>222411</b>	<b>98,4</b>

## 17. ФИНАНСЫ

Область не является получателем трансфертов из федерального бюджета и формирует бюджет за счет собственных доходных источников. Бюджетные доходы на душу населения остаются достаточно высокими и составляют 23,7 тыс. руб.

В 2006 году исполнение бюджета области составило почти 28 млрд. руб.

Значительная часть доходов бюджета обеспечивается за счет налога на прибыль предприятий и организаций и налога на доходы физических лиц.

В соответствии с социально-ориентированной политикой администрации области приоритетами бюджета являются отрасли социальной сферы, на финансирование которых в 2006 году направлено почти 17 млрд. руб. Доля расходов на эти цели составляет более половины всех расходов.

## 18. ВНЕШНЕЭКОНОМИЧЕСКИЕ СВЯЗИ

Внешнеторговый оборот по данным Липецкой таможни в январе-марте 2007 года составил 1100,0 млн. долларов США. Экспорт составил 936,5 млн. долларов, в том числе в страны вне СНГ – 855,0 млн. долларов, в государства-участники СНГ – 81,5 млн. долларов. Импорт составил 163,5 млн. долларов, в том числе из стран вне СНГ – 137,7 млн. долларов, из государств-участников СНГ – 25,8 млн. долларов.

## Динамика внешнеторгового оборота

	Внешнеторговый оборот			В том числе						Сальдо млн. долл аров США
	В % к			экспорт			Импорт			
	Млн. долл аров США	соответст вующему периоду прошлого года	преды дущему периоду	Млн. долл аров США	соответст вующему периоду прошлого года	преды дущему периоду	Млн. долл аров США	соответст вующему периоду прошлого года	преды дущему периоду	
2006 год										
1 кв.	779,6	76,4	97,5	627,2	70,6	96,5	152,4	115,3	101,7	474,8
2 кв.	956,7	111,5	122,7	766,9	104,3	122,3	189,8	155,3	124,5	577,1
1 п/г	1733,3	92,4	-	1394,1	85,8	-	342,2	134,5	-	1051,9
3 кв.	1038,6	159,2	108,6	818,0	157,0	106,7	220,6	168,0	116,2	597,4
Январь - сентябрь	2774,9	109,6	-	2212,1	103,1	-	562,8	145,9	-	1649,3
4 кв.	1056,1	132,0	101,7	853,0	131,2	104,3	203,1	135,6	92,1	649,9
Год	3831,0	115,0	-	3065,1	109,7	-	765,9	143,0	-	2299,2
2007 год										
1 кв.	1100,0	141,1	104,2	936,5	149,3	109,8	163,5	107,3	80,5	773,0

## 19. ЗДРАВООХРАНЕНИЕ

По состоянию на 1 января 2007г. в системе здравоохранения Липецкой области работают 4501 врач и 14132 средних медицинских работников. Обеспеченность населения врачами составляет 37,8 на 10 тыс.нас. средним медицинским персоналом - 118,3 на 10 тыс.нас. Укомплектованность медицинским персоналом составляет 94% для врачебных должностей и 98% для средних медицинских работников и имеет положительную динамику.

Сеть лечебно-профилактических учреждений Липецкой области представлена следующим образом:

- больничные учреждения - 93;
- амбулаторно-поликлинические учреждения - 51;
- амбулаторно-поликлинические учреждения, входящие в состав больничных учреждений - 103;
- ФАП, входящие в состав амбулаторно-поликлинических учреждений - 497;
- врачебные и фельдшерские здравпункты - 91;
- прочие учреждения - 10.

Населению области оказывается стационарная и амбулаторная помощь по 68 врачебным специальностям. Развернутая коечная мощность составляет 15291 коек, в т.ч. 1174 коек дневных стационаров. Плановая мощность амбулаторно-поликлинических учреждений - 34780 посещений в смену.

Обеспеченность на 10 тыс.нас.:

- койками - 128,5 (с дневными стационарами);
- амбулаторно-поликлинической помощью - 292,3 посещений в смену.

Основными этапами оказания помощи населению являются: первичная медико-санитарная помощь на уровне сельских районов и муниципальных образований, квалифицированная медицинская помощь в центральных районных и городских больницах и специализированная помощь в учреждениях областного уровня.

## 19. ОХРАНА ОКРУЖАЮЩЕЙ СРЕДЫ

В рамках областной долгосрочной программы "Охрана окружающей природной среды Липецкой области (2002-2010 годы)" в 2006 году выполнены природо-охранные мероприятия за счет средств областного бюджета на сумму 108626,8 тыс. руб., в том числе 72883,1 тыс. руб. - выполнены мероприятия по подпрограмме "Регулирование качества окружающей природной среды" 31136,8 тыс. руб. - мероприятия подпрограммы "Отходы" 117,0 тыс. руб. - мероприятия по подпрограмме "Поддержка особо охраняемых природных территорий" 3254,5 тыс. руб. - использованы на подпрограмму "Сохранение



редких и исчезающих видов животных и растений" 1235,4 тыс. руб. - на подпрограмму "Экологическое просвещение".

На реализацию областной целевой программы "Развитие и использование минерально-сырьевой базы Липецкой области на 2005-2007 годы" в 2006 году использовано 6625,3 тыс. руб. В рамках этой программы проведены геологоразведочные работы на 16 поисковых участках в Елецком, Липецком, Задонском, Данковском, Хлевенском и Тербунском районах, перспективных для обнаружения строительных песков и глинистого сырья. Продолжались работы по обследованию территории области на выявление зон экзогенных геологических процессов (карст, оползни, суффозия, заболачивание) в Данковском, Лев-Толстовском, Лебедянском, Краснинском, Тербунском и Липецком районах.

Приоритетным направлением экологической политики является снижение негативного воздействия на окружающую среду, за счет экономического стимулирования природоохранной деятельности. Так за 2006 год было проведено работ по областному лесовосстановлению (мероприятия по восстановлению лесов на вырубках, гарях, пустырях и пр.) в 1,5-2,4 % больше чем за тот же период 2005 года.

#### **Перспективные планы на 2007 год**

##### **1. Реализация мероприятий:**

- областной долгосрочной программы «Охрана окружающей природной среды Липецкой области (2002-2010 гг.)» за счет средств областного бюджета в объеме 38835 тыс. руб.
- областной целевой программы «Развитие и использование минерально-сырьевой базы Липецкой области на 2005-2007 гг.» за счет средств областного бюджета в объеме 5190 тыс. руб.
- по обеспечению безопасности гидротехнических сооружений за счет средств областного бюджета в объеме 3000 тыс. руб. и за счет средств федерального бюджета в объеме 14 000 тыс. руб.
- водоохраных и водохозяйственных за счет средств федерального бюджета в объеме 9500 тыс. руб.

##### **2. Осуществление мероприятий по государственному контролю – 1050 проверок.**

Приоритетным направлением экологической политики является снижение негативного воздействия на окружающую среду, за счет экономического стимулирования природоохранной деятельности. Так за 2006 год было проведено работ по областному лесовосстановлению (мероприятия по восстановлению лесов на вырубках, гарях, пустырях и пр.) в 1,5-2,4 % больше чем за тот же период 2005 года.

## **20. КУЛЬТУРА И ОТДЫХ**

На территории Липецкой области люди селились издавна. Это подтверждено раскопками, проводимыми в разные годы археологами. Находки, сделанные в ходе археологических раскопок, помогли узнать, как жили люди в разные времена, чем они занимались, во что верили. Человек так устроен, что во все времена свои чувства выражал через песни, танцы, рисунки, скульптуру, сохраняя и преумножая лучшее. Со временем появились культурные традиции и обычаи, присущие только тем или иным племенам, народам.

На нашей земле жили и творили многие деятели культуры. Липецкая земля - прародина гениальных поэтов А.С. Пушкина, М.Ю. Лермонтова, родина знаменитого ученого путешественника П.П. Семенова-Тян-Шанского. Огромный след в культурной и духовной жизни оставили Н. Федоров, Н. Данилевский, А. Стахович, А. Жемчужников, А. Хомяков, В. Розанов, М. Трунов, А. Бунина, И. Бунин, П. Бартенев, М. Пришвин, А. Левитов, Е. Замятин, А. Эртель, Н. Василенко, К. Игумнов, Н. Жуков, В. Мешков, Н. Орлов, Н. Ульянов, В. Сорокин, А. Мистюков и многие другие подвижники. В 2003 году 90-летний юбилей отметил патриарх российской культуры, наш земляк Т.Н. Хренников. Все они стали преемниками великой российской культуры, сохранили, развили и преумножили ее лучшие достижения.

В настоящее время в области функционирует более тысячи учреждений культуры: дворцы и дома культуры, библиотеки, музеи, театры, концертно-зрелищные организации,

учебные заведения. В каждом из них работают увлеченные, преданные своему делу люди, которые в трудные 1990-е годы сохранили культурное достояние Липецкого края. Успешно действуют Липецкий областной краеведческий музей, который в 2002, 2004-2005 годах принимал у себя коллекции Государственного Эрмитажа, Областная картинная галерея, в фондах которой свыше 1000 произведений искусства, Художественный музей им. В.С. Сорокина - Дом мастера, выставочный зал, получивший в 2003 году статус областного.

Привлекательны для гостей краеведческий музей музеи Т.Н. Хренникова, И.А. Бунина. Н.Н. Жукова в Ельце, Данковская и Лев-Толстовская картинные галереи, созданные заслуженным художником России А.И. Плотновым и народным художником России Н.А. Сыроевым, филиал Московского музея Л.Н. Толстого в поселке Лев-Толстой. Большой вклад в дело воспитания подрастающего поколения, сохранения культурного наследия вносят школьные и общественные музеи.

Много интересного смогут найти для себя в Липецкой области любители отечественной истории и культуры. Только на государственной охране здесь находятся 842 памятника археологии, истории, архитектуры и искусства.

В числе памятников федерального значения особый интерес вызывают Введенская церковь (г. Елец), Вознесенский собор (г. Елец), Задонский Рождество-Богородицкий мужской монастырь (г. Задонск), Дом начальника железнодорожной станции "Астапово" Озолина - место смерти Л.Н. Толстого в октябре 1910 г. (пос. Лев Толстой), Успенская церковь (г. Елец), Александро-Михайловская (Великокняжеская) церковь (г. Елец).

Большой популярностью пользуются липецкие минеральные источники, открытые в начале IX века. Уникальные по своему составу минеральная вода и лечебные грязи привлекают на местные курорты тысячи россиян. Первый из них, ныне известный как "Липецк-Курорт", расположился в Липецке, в старом Нижнем парке с вековыми деревьями.

Со всех концов страны, из-за рубежа приезжают паломники к мощам Тихона Задонского, к святым источникам в г. Задонск, возрождающийся ныне как один из центров русского православия.

Широкую известность в России и за рубежом получили такие прославленные коллективы, как государственный ансамбль танца "Казачьи России", трио баянистов, Липецкий муниципальный камерный хор, ансамбли "Россиянка", "Воскресенье", "Горицвет", ансамбли танца "Раздолье", "Родничок". Руководитель ансамбля "Раздолье" заслуженный деятель искусств России В.С. Шелякин в 2002 году стал лауреатом премии Минкультуры России "Душа России".

Управление физической культуры, спорта и туризма, как центральный исполнительный орган, проводящий государственную политику в сфере туристской индустрии Липецкой области, в 2006 году принял участие:

- в 1-й Международной туристской выставке «ИНТУРМАРКЕТ» (ИТМ) 19-22 марта 2006 года.
- в VI Московской Международной туристской ярмарке «MITF – Туризм и Отдых 2006».

Сегодня в области работают 510 Дворцов и Домов культуры, клубов, 538 массовых библиотек, 18 музеев, филиал государственного федерального музея Л.Н.Толстого в пгт. Лев-Толстой, художественный музей имени В.С.Сорокина "Дом Мастера", областная картинная галерея, областной выставочный зал, более 50 школьных, ведомственных, общественных и частных музеев, 38 музыкальных, художественных школ и школ искусств, 2 училища искусств, 3 концертных организации, 4 профессиональных театра, 4 самостоятельных парка культуры и отдыха, зоопарк, 5 художественно-производственных мастерских. Действуют 226 киноустановок.

*От Заказчика*  
*Генеральный директор*  
*Шабельников С.В.*

*От Исполнителя*  
*Директор*  
*Филинская Л.В.*

.....  
М.П.

.....  
М.П.